

# AFFALDS- OG SORTERINGSVEJLEDNING

Til viceværter, affaldsansvarlige og administratorer i Halsnæs Kommune



## Indhold

Vores affald er værd at samle på .....	2
Affaldsordninger i Halsnæs Kommune .....	3
Oversigt over beholdertyper .....	4
Idéer og inspiration til indendørsortering .....	5
Få overblik over jeres affaldsordninger på nettet .....	6
Hvad gør jeg, hvis ... ..	7
Krav til adgangsvej og standplads .....	8
Gør plads til tømning af kuber .....	9
Undgå fejlsortering .....	10
7 ting, du skal være opmærksom på .....	11
Metal .....	13
Papir .....	15
Plast og mad- & drikkekartoner .....	17
Glas .....	19
Pap .....	21
Madaffald .....	23
Restaffald .....	25
Storskrald, tekstiler .....	26
Farligt affald .....	27
Genbrugspladser og ressourcestation .....	28



## Vores affald er værd at samle på – derfor skal det sorteres fra

Hvert år bliver mange tons affald sendt til Vestforbrænding, hvor det bliver til varme og strøm. En del af dette affald består af ressourcer, som kan blive genanvendt til gavn for miljø og fremtidige generationer.

### Nu skal vi sortere 10 slags affald

Affald er ikke bare affald. Det kan blive til nye produkter, hvis det bliver sorteret rigtigt. Vi sorterer allerede meget af vores affald i Halsnæs Kommune, men vi skal blive endnu bedre.

Alle borgere i Halsnæs Kommune kan aflevere de fleste slags almindeligt husholdningsaffald i beholdere tæt ved boligen, fx madaffald og emballage af pap, plast og metal. Glas kan afleveres i kuber mange steder i kommunen, genanvendeligt affald på ressourcestationen i Ølsted, og resten af affaldet på de to genbrugspladser i Hundested og Frederiksværk.

### Få overblikket her

I hæftet her finder du information om, hvad du skal være opmærksom på, når du håndterer affaldet i din bebyggelse i det daglige. Du får også viden om sortering, så du kan vejlede beboerne bedst muligt.

Brug hæftet som et opslagsværk, og kontakt os, hvis du ønsker yderligere vejledning. Du kan også læse mere på [hnf.dk/affald](http://hnf.dk/affald) eller scanne QR-koden.

Tak for din indsats. Den er vigtig.

Venlig hilsen  
Halsnæs Forsyning



Havnevej 8  
3300 Frederiksværk  
Telefon: 4776 0700  
Mail: [forsyning@hnf.dk](mailto:forsyning@hnf.dk)  
Web: [hnf.dk/affald](http://hnf.dk/affald)

## Affaldsordninger i Halsnæs Kommune




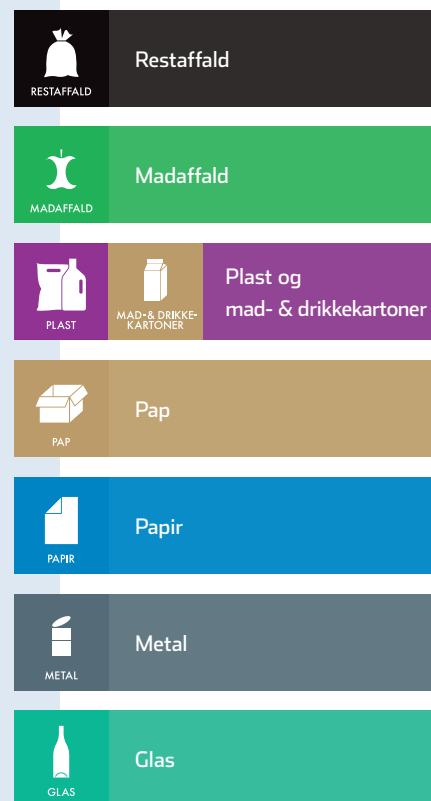
**Henteordning:**  
Beholdere og kuber

Beholdere og kuber med disse typer affald tømmes med faste ugeintervaller.



**Tilmeldeordning:**  
Storskrald, tekstiler  
og farligt affald

Du kan bestille afhentning af storskrald og tekstil er på faste datoer. Tømning af miljøskab bestilles efter behov.



### Miljøboks eller -skab til farligt affald

Har I behov, kan du bestille et miljøskab eller røde miljøboks til indsamling af farligt affald, småt elektronik og batterier. Læs mere på [hnf.dk/affald](http://hnf.dk/affald).



## Oversigt over beholdertyper

Her er en oversigt over de beholdere, som I kan få til de forskellige slags affald. Indkastenes udformning varierer med typen af affald.

Ejendommens størrelse og beboersammensætning har betydning for, hvilken type og hvor mange beholdere I har behov for.

Fraktion	Tømme- frekvens 240 L og 660 L (øvrige ved behov)	Beholder- behov ved denne tømme- frekvens (Liter/10 husstande)	240 L 0,6 x 0,7 m		660 L 1,2 x 0,8 m		2 m <sup>3</sup> 1,9 x 1,2 m		3 m <sup>3</sup> 2,5 x 1,2 m		4 m <sup>3</sup> 3,15 x 1,2 m		Farligt affald afleveres i miljøboks/miljøskab. Tekstiler afleveres i klar sæk (maks. 11 kg)
			Skraldebil	Kranbil	Skraldebil	Kranbil	Skraldebil	Kranbil	Skraldebil	Kranbil			
Restaffald 	2. uge	1.800 L = 3 stk. 660 L	■	■	■	■	■						
Madaffald 	2. uge	220 L = 1 stk. 240 L	■		■		■						
Plast og mad- & drikkekartoner 	4. uge	1.000 L = 2 stk. 660 L	■	■	■	■	■	■					
Pap 	4. uge	1.500 L = 3 stk. 660 L	■	■	■	■	■						
Papir 	10. uge	640 L = 1 stk. 660 L	■	■	■	■							
Metal 	10. uge	600 L = 3 stk. 240 L	■		■		■						
Glas 	Ved behov	140 L/hver 2. uge			■		■						
Farligt affald og tekstiler 	3 gange/år med storskrald												■ ■

## Idéer og inspiration til indendørsortering

Halsnæs Forsyning har udarbejdet et hæfte med idéer til indendørsortering i alle boligens rum. Det indeholder gode råd og vejledende eksempler, der hjælper alle med at indrette systemer, som passer til netop deres hjem og rutiner.




## Få overblik over jeres affaldsordninger på nettet

Du kan få et overblik over din ejendoms affaldsordninger på [hnf.dk/affald](http://hnf.dk/affald).

Her kan du:

- Få et samlet overblik over de affaldsordninger, som I er tilmeldt.
- Finde en oversigt over, hvornår jeres affaldsbeholdere bliver tømt, i form af en affaldskalender.
- Tilmelde dig SMS-service, så du får besked, før vi tømmer jeres beholdere.
- Bestille ekstra tømning af en eller flere beholdere.
- Give os besked, hvis du oplever problemer med manglende tømning.



## Hvad gør jeg, hvis ...

### Jeg ønsker flere eller færre beholdere?

Kontakt Forsyningen, hvis du har brug for ændring af kapacitet.

### Jeg har brug for klistermærker til beholderne?

Du kan bestille flere klistermærker til beholderne hos Forsyningen.

### Jeg har brug for skilte til gården?

Du kan bestille fortrykte skilte i A3 format til seks forskellige typer affald hos Forsyningen.

### Jeg har brug for flere sorteringsvejledninger til beboerne?

Du kan downloade sorteringsvejledningen på [hnf.dk/affald](http://hnf.dk/affald).

### Beholderen ikke er tømt pga. fejlsortering eller overfyldning?

Er affaldet ikke sorteret korrekt, eller er beholderen overfyldt, kan skraldemanden undlade at tømme beholderen. Når der er rettet op på fejlen, kan du bestille en ekstra tømning. Ved grov fejlsortering kan du bestille en tømning af beholderen som restaffald. Ekstra tømninger koster et gebyr.

### Jeg ønsker at få lås på beholderne?

Ønsker I lås på beholderne, skal du kontakte Forsyningen.

### Kontakt Halsnæs Forsyning

✉ Havnevej 8, 3300 Frederiksværk

☎ 4776 0700

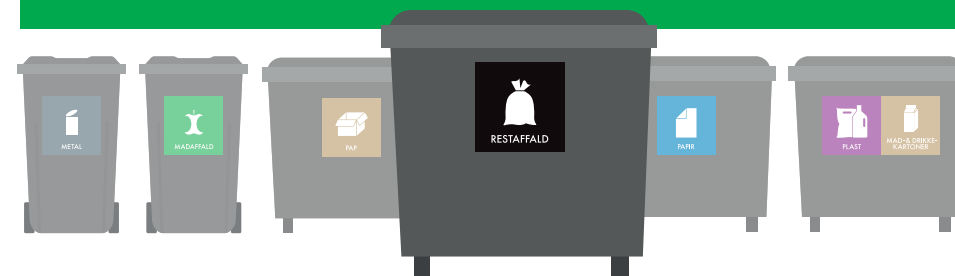
@ forsyning@hnf.dk

🌐 [hnf.dk/affald](http://hnf.dk/affald)



### Et godt tip til at undgå restaffald i det genanvendelige affald

Det er vigtigt at placere en beholder til restaffald sammen med de øvrige affaldsbeholdere. Beholderen mindsker risikoen for, at beboerne henkaster affald eller lægger restaffald i beholderne til genanvendeligt affald.

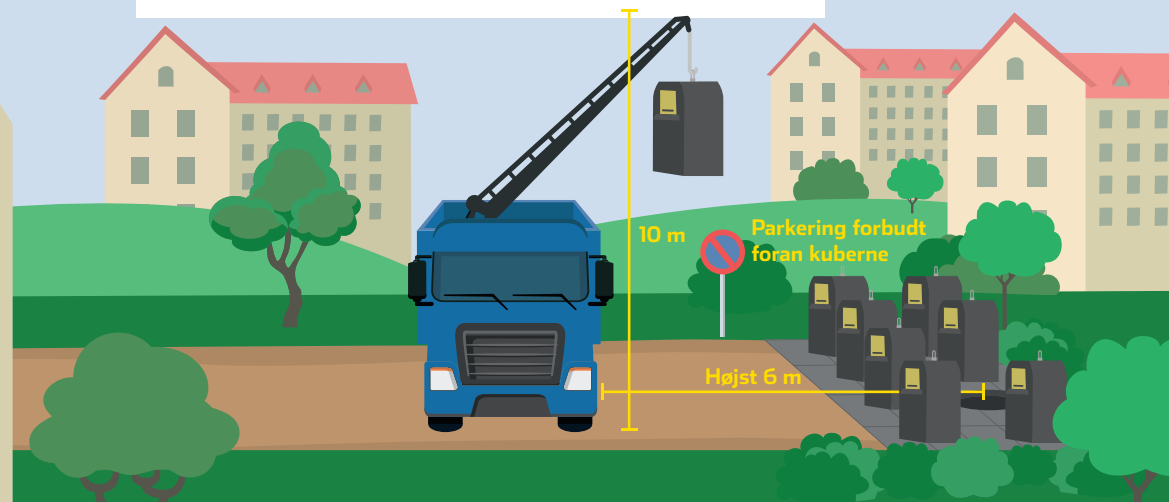


## Krav til adgangsvej og standplads til beholdere på hjul (240 L og 660 L)

1. Indgange/udgange skal være mindst 1 m brede.
2. Låger og døre skal kunne stå åbent af sig selv.
3. Der skal være en frihøjde på mindst 2,2 m.
4. Der skal være et plant og jævnt køreunderlag.
5. Ingen trin eller stigninger over 10 %.
6. Adgangsvejen og standpladsen skal være godt oplyst.
7. Afstanden fra skraldebilen til beholderne må højst være 10 m.
8. Der skal være 10-20 cm mellem beholderne.



## Gør plads til tømning af kuber



Beskær træer og buske, så kørevejen har en frihøjde på 4 m og er mindst 3,5 m bred.

Kranbilen skal kunne holde med siden til kuberne, og der skal være en frihøjde på 8-10 m, så den kan løfte og tømme dem.

Der skal være 40 cm mellem kuberne, og der må højst være 6 m fra kranbilen til midten af den bageste kube.



## Undgå fejlsortering

Det er vigtigt, at affaldet er sorteret rigtigt. Hvis der er meget fejlsorteret affald, kan affaldet ikke genanvendes, og skralde- manden kan derfor undlade at tømme beholderen.

Det er derfor en god idé at holde øje med, om affaldet er sorteret korrekt, og at beholderne ikke er overfyldte.

Du er altid velkommen til at kontakte Halsnæs Forsyning, hvis du oplever gentagne problemer med sorteringen eller har brug for inspiration til vejledning af beboerne.

## 7 ting, du skal være opmærksom på

- 1 Madaffald og restaffald skal afleveres i poser**  
Af hensyn til arbejdsmiljøet og hygiejnen skal madaffald og restaffald altid afleveres i poser med knude på.
- 2 Affaldet skal ligge løst i beholderne**  
Det genanvendelige affald skal lægges løst ned i beholderen. Det må ikke være pakket ind i poser eller lignende, da det gør den videre sortering vanskelig og forringer muligheden for at genanvende affaldet. Plast må dog gerne afleveres i poser.
- 3 Affaldet skal være skilt ad**  
Nogle typer affald består af flere slags materialer, fx en vinboks af pap med plasthåndtag og pose indeni. Hvis det er muligt, skal vinboksen skilles ad i pap og plast. Er posen af metalfolie, skal den i restaffald.
- 4 Hvis affaldet ikke kan skilles ad**  
Hvis det ikke er muligt at skille affaldet ad, skal man vurdere, hvilket materiale der har størst genanvendelsesværdi. En køkkensaks med plasthåndtag eller en hammer med træskaft hører fx til i metal, fordi metal smelter ved højere temperaturer og har højere værdi ved genanvendelse. Ting af plast med batterier og ledninger skal altid til elektronik.
- 5 Emballager skal tømmes for madrester**  
Metal-, plast- og glasemballage skal tømmes, så godt man kan. Skrab fx syltetøjet ud, og tøm ketchupflasken i posen med madaffald. Er der meget tilbage, som er umuligt at få ud, skal emballagen i stedet til restaffald.
- 6 Låg skal tages af**  
Låg af plast eller metal skal skrues af glas og flasker og sorteres som henholdsvis plast eller metal. Er der plast inden i metallåget, sorteres låget som metal.
- 7 Er affaldet for stort til at være i beholderen?**  
Hvis affaldet er for stort til at være i beholderen eller risikerer at sætte sig fast, skal det afleveres til storskrald eller på genbrugspladsen.

## Spot fejlene!

### Elektronik

Elektronik kan indeholde forskellige tungmetaller, fx kviksølv, som kan forurene og ødelægge genanvendelsen af fx metal-emballage fra fødevarer.

Elektronikaffald skal derfor afleveres på genbrugspladsen, i miljøboksen – eller i miljøskabet, hvis ejendommen har et. Så kan de værdifulde metaller, fx guld, sølv og kobber, også genanvendes.

### Sprayflasker

Spraydåser, fx fra maling, hårlak og deo-dorant, risikerer at gå i brand eller eksplodere, hvis de udsættes for direkte sollys, høj varme eller tryk. Denne slags affald skal derfor afleveres på genbrugspladsen, i miljøboksen eller -skabet.


### Læg metallet løst i beholderen

Metallet skal generelt afleveres løst i beholderen. Det gør det nemmere at sortere det på sorteringsanlægget. Mindre stykker metal, fx søm og skruer, kan dog samles i en pose.

Metal smelter ved meget høj varme. Derfor har det ingen betydning for genanvendelsen, hvis der sidder lidt plast eller træ på fx en saks, stegepande eller hammer. Plast og træ er brændt af, længe før metallet smelter, og det forurener derfor ikke metallet.

## Hvad sker der med metallet?

Metallet sendes til omsmeltnings på et metalstøberi. Det kan herefter bruges til fx nye dåser, stegepander eller måske en ny cykel.



METAL



### Ja tak

- Aluminiumsbakker/foliebakker
- Fyrfadsløsholdere
- Gryder og pander
- Kaffekapsler af metal uden kaffe i
- Konservesdåser
- Køkkenredskaber og bestik af metal (fx saks og knive)
- Ledninger og kabler (løse)
- Metallåg
- Mindre metalgenstande (fx søm, skruer og kapsler)
- Stanniol og sølvpapir (rent)
- Værktøj af metal (uden elektronik)
- Øl- og sodavandsdåser

### Nej tak

- Spraydåser og trykflasker (fx fra hårlak, flødeskum og deodorant) → **Genbrugspladsen eller miljøboks/-skab**
- Poser med metalindside (fx fra chips, kaffe og frostvarer) → **Restaffald**
- Kaffekapsler med kaffe i → **Restaffald**
- Metal med elektronik → **Genbrugspladsen eller miljøboks/-skab**
- Medicinemballage (fx tomme blisterpakkinger) → **Restaffald**
- Metalemballage med kemikalier → **Genbrugspladsen eller miljøboks/-skab**
- Kanyler → **Apoteket (af hensyn til arbejdsmiljøet)**



Metalemballage skal være tømt for indhold. Læg mindre metalstykker, fx søm og skruer, i en lille plastpose.

## Spot fejlene!

### Vådt eller snavset papir og papir fra madvarer

Hvis papir er vådt eller snavset, kan det ikke genanvendes, da det ødelægger det rene og tørre papir. Derfor kan papir, som har været i kontakt med madvarer, fx poser fra mel eller gryn, heller ikke genanvendes. Det skal sorteres som restaffald.

### Servietter og gavepapir

Papirservietter og gavepapir skal også sorteres som restaffald, da papirfibrene er af en dårlig kvalitet.

### Hæfteklammer og rudekoverter

Det gør ikke noget, at papiret er hæftet med en metalklamme. Og der må gerne være ruder i koverterne.

### Bøger

Bøger består ofte af forskellige materialer, fx en hård ryg i pap og sider i papir. Derfor skal bøger afleveres på genbrugspladsen i en container til bøger.



# PAPIR

## Ja tak

- Aviser
- Breve
- Brochurer
- Kontorpapir
- Koverter med og uden rude
- Kvitteringer og kasseboner
- Magasiner
- Printerpapir
- Reklamer
- Tegneserier
- Ugeblade



## Nej tak

- Servietter  
→ Restaffald
- Mælke- og juicekartoner  
→ Plast og mad- & drikkekartoner
- Pap og karton  
→ Pap
- Pizzabakker  
→ Restaffald
- Poser fra mel og gryn  
→ Restaffald
- Bøger  
→ Genbrugspladsen
- Glittet gavepapir og -bånd  
→ Restaffald
- Vådt og/eller snavset papir  
→ Restaffald
- Æggebakker  
→ Pap



## Hvad sker der med papiret?

Papiret sendes videre til en fabrik, hvor det opløses i vand, og massen laves derefter til fx avispapir, toiletpapir eller andet genbrugspapir. Papir kan genbruges op til syv gange.

Brugt printerpapir kan fx blive til nyt skrivepapir.





## Spot fejlene!

### PVC er ikke plast

PVC-produkter indeholder klor og kan derfor ikke genanvendes og må ikke brændes på forbrændingsanlægget. Det skal derfor afleveres på genbrugspladsen. Der findes både produkter af hård og blød PVC.

PVC-produkter er typisk gamle ringbind, regntøj og gummistøvler samt byggematerialer som kabelbakker, tagrender og vandløb.



### Legetøj, værktøj, pynteting og andet med batterier og ledninger

Indeholder affaldet batterier eller ledninger, skal det sorteres som elektronik. Også selvom størstedelen af produktet består af plast, og der kun er meget lidt elektronik i.

Elektronikaffald skal afleveres på genbrugspladsen eller i miljøboks/-skab, så de værdifulde metaller i elektronikken, fx guld, sølv og kobber, kan genanvendes.

## Hvad sker der med plasten og kartonerne til mad og drikke?

Den indsamlede plast bliver lavet til granulat (små kugler). Det sælges videre til industrien, som bruger det til at producere nye plastprodukter, fx havemøbler, urtepotter og affaldsposer. Der går ca. 2 kg olie til at producere 1 kg plast. Vi sparer altså olie ved at genanvende.



## Mad- & drikkekartoner afleveres sammen med plast

Indholdet af beholderen bliver sorteret igen på et sorteringsanlæg, og de to slags affald bliver genanvendt hver for sig. Fødevareremballager skal være tømte og så vidt muligt fri for indhold, men behøver ikke være vasket rene med vand.

### Få plads til mere

Mad- & drikkekartoner indeholder meget luft. Fjern låget, og pres eller fold dem sammen. Så fylder de mindre. Saml eventuelt mindre stykker blød plastfolie i en lille pose – men læg hård plast såsom shampooflasker og kød- og frugtbakker løst i beholderen.



## PLAST OG MAD- & DRIKKEKARTONER

### Ja tak

- Drikkekartoner (fx fra mælk, juice, kakao og saft)
- Madkartoner (fx fra hakkede tomater, supper, kikærter og frys selv-is)
- Bobleplast
- Flasker, dunke, spande, poser, låg mv. af plast
- Husholdningsfilm (rent)
- Omslag fra CD'er og DVD'er
- Plastemballage fra mad
- Plastemballage fra fx shampoo og opvask med dette mærke
- Plastlegetøj (uden elektronik)



### Nej tak

- Poser med metalunderside (fx fra chips, kaffe, frostvarer eller inderpose i vinboks) → **Restaffald**
- Faremærket emballage fra kemikalier → **Genbrugspladsen eller miljøboks/-skab**
- Flamingo → **Genbrugspladsen**
- Papkrus og pizzabakker → **Restaffald**
- Plast med elektronik → **Genbrugspladsen eller miljøboks/-skab**
- Medicinemballage med indhold → **Apoteket**
- Melamin (fx hårde plasttallerkener, -kopper og -skåle) → **Restaffald**
- Gummistøvler, regntøj, soppebassiner og haveslanger → **Genbrugspladsen**



## Spot fejlene!

### Krystalglas

Krystalglas indeholder bly og må derfor ikke omsmeltes og genanvendes med almindeligt glas.

### Porcelæn, keramik og ovnfast glas

Keramik, porcelæn, stentøj og ovnfast glas må ikke komme i beholderen til glas, da det smelter ved langt højere temperaturer end emballageglas. Selv små mængder kan

forurene glasset og ødelægge kvaliteten. Det skal derfor afleveres på genbrugspladsen.

### Tøm glasset, og tag låget af

Tøm glasset for indhold, før du lægger det i kuberne. Låg af plast og metal kan også sorteres og genanvendes. Består låget både af metal og plast, lægges det til metal.

## Hvad sker der med glasset?

Emballageglas, skår og flasker bliver sorteret efter farve og sendt til et glasværk, som smelter det om og laver nye flasker og glas. **Emballageglas** kan genanvendes igen og igen.



## Her kan du aflevere glas til genbrug



Find din nærmeste glaskube på [hnf.dk/affald](http://hnf.dk/affald), eller scan QR-koden.



## Ja tak

- Drikkeglas
- Glasemballage
- Glasflasker
- Glasskår
- Glasvaser, -skåle og -nips
- Syltetøjsglas og lignende
- Vin- og spiritusflasker



## Nej tak

- Hærdet glas (fx ovnfaste glasfade)  
→ **Genbrugspladsen**
- Keramik, porcelæn og stentøj  
→ **Genbrugspladsen**
- Elpærer, lysstofrør og andre lyskilder  
→ **Genbrugspladsen eller miljøboks/-skab**
- Spejle  
→ **Genbrugspladsen**
- Uglaserede lerkrukker og stentøj  
→ **Genbrugspladsen**
- Medicinglas  
→ **Apoteket eller genbrugspladsen**



GLAS

## Spot fejlene!

### Flamingo og plast

Papkasser, fx fra nethandel, er ofte fyldt med flamingo eller plast. Flamingo skal afleveres til restaffald, og plast skal i affaldsbeholderen til plast.

### Kun rent og tørt pap

Pizzabakker og andet vådt og snavset pap kan ødelægge genanvendelsen af det rene og tørre

pap. Derfor skal det afleveres til restaffald. Det samme gælder pap med olie- eller malingsrester.

### Mælke- og juicekartoner

Kartoner fra fødevarer er lavet af forskellige typer materialer og må derfor ikke afleveres som pap, men skal i beholderen til plast og mad- & drikkekartoner.



PAP

### Ja tak

- Bølgepap
- Kartonemballage (fx fra tandpasta og morgenmadsprodukter)
- Papkasser
- Paprør fra køkken- og toiletruller
- Skotøjsæsker
- Æggebakker

### Nej tak

- Pizzabakker  
→ Restaffald
- Mælke- og juicekartoner  
→ **Plast og mad- & drikkekartoner**
- Papkrus og -tallerkener  
→ Restaffald
- Vådt eller snavset pap  
→ Restaffald
- Bøger  
→ Genbrugspladsen
- Flamingo  
→ Genbrugspladsen



## Hvad sker der med pappet?

Papaffaldet sendes videre til en fabrik, hvor det opløses i vand, og massen laves derefter til fx æggebakker eller nye toiletruller. Det kræver langt mindre vand og energi at genbruge end at lave nyt pap.





## MADAFFALD

### Spot fejlene!

#### Kun madaffald i grønne poser

Madaffald skal afleveres i de grønne poser, som Halsnæs Forsyning udleverer. Poserne må ikke bruges til andet end madaffald, og beboerne skal selv købe poser til deres restaffald. Du kan bestille flere poser hos Forsyningen.



#### Undgå løst madaffald

Der skal bindes en stram knude på posen. Madaffaldet må ikke ligge løst i beholderen, da det kan føre til gener med maddiker, fluer og lugt.

#### Emballage

Emballage skal sorteres som genanvendeligt affald eller til restaffald.

### Hvorfor grønne poser af plast?

Poserne af plast har en bedre holdbarhed end bioposer. Det giver færre gener med våde poser og lugt i køkkenet. Erfaring viser også, at plastposerne er bedst egnede til at blive sorteret fra på biogasanlægget og giver bedre kvalitet kompost. Samtidig gør de grønne poser det nemt at lave en visuel kontrol af indholdet.



### Hvad sker der med madaffaldet?

Madaffaldet bliver kørt til et forbehandlingsanlæg, hvor poserne bliver sprættet op og sorteret fra. Så bliver madaffaldet lavet til en flydende masse, som kaldes pulp. På et biogasanlæg afgiver pulpen biogas, som kan bruges til varmeproduktion eller som drivmiddel til busser og andre transportmidler. Når massen er gasset af, er madaffaldet blevet til kompost, som bliver brugt i landbruget.



#### Ja tak

- Alle madrester
- Blomster (afskårne)
- Brød, ris og pasta
- Fedt og sovs
- Fisk og skaldyr
- Frugt og grønt
- Kaffefiltre og teposer af papir (med indhold)
- Kød, mindre knogler og ben
- Køkkenrulle
- Mad- og fritureolie
- Nedfaldsfrugt (små mængder, i pose)
- Ost og mælkeprodukter
- Æggeskaller og nøddeskaller



#### Nej tak

- Emballage fra madvarer → **Plast eller restaffald**
- Dyreekskremter → **Restaffald**
- Kattegrus og hundeposer → **Restaffald**
- Potteplanter og haveaffald → **Genbrugspladsen**
- Servietter → **Restaffald**
- Cigarettskod og snus → **Restaffald**
- Tyggegummi → **Restaffald**



## Spot fejlene!

### Genanvendeligt affald

Restaffald er det, som er tilbage, når alt er sorteret fra til genanvendelse og til farligt affald.

### Farligt affald og elektronik

Vær særligt opmærksom på at undgå farligt affald, batterier og elektronikkaffald i beholderen med restaffald.


### Pose med knude

Affaldet skal i en pose, og der må ikke være mere i den, end at der kan bindes knude på. Især støvende affald og hygiejneaffald skal pakkes omhyggeligt ind.



## Hvad sker der med restaffaldet?

Kan affaldet ikke genanvendes, er det næstbedste at sende det til forbrænding. Restaffaldet brændes på Vestforbrænding, hvor det bliver til fjernvarme og elektricitet.



## RESTAFFALD

### Ja tak

- Aske (afkølet og indpakket)
- Cigarettskod og snus
- Dyremøg fra mindre dyr (mindre mængder)
- Emballage, som er meget beskidt
- Emballage fra kemikalier (skal være tom og ikke færemærket akut giftig eller kronisk sundhedsskadelig)
- Engangshandsker og -klude
- Glittet gavepapir og gavebånd
- Hygiejneaffald (fx mundbind, bleer og vatpinde)
- Pizzabakker
- Poser fra mel og gryn
- Poser med metalinderside (fx fra chips og kaffe)
- Servietter
- Snavset eller vådt papir, pap og plast
- Støvsugerposer (i lukket pose)

### Nej tak

- Affald, der kan genanvendes
- Batterier  
→ **Genbrugspladsen eller miljøboks/-skab**
- Elektronik  
→ **Genbrugspladsen eller miljøboks/-skab**
- Elpærer  
→ **Genbrugspladsen eller miljøboks/-skab**
- Farligt affald og kemikalier  
→ **Genbrugspladsen eller miljøboks/-skab**
- Flamingo  
→ **Genbrugspladsen**
- Medicinrester  
→ **Apoteket**





## STORSKRALD

### Ja tak

- Hårde hvidevarer og elektronikaffald
- Jern og metal (fx cykler og barnevogne)
- Møbler, madrasser og tæpper

### Nej tak

- Byggeaffald
- Sanitet
- Bil- og knallertdele
- Haveaffald  
→ **Genbrugspladsen**



**Vi henter storskrald, tekstiler og miljøbokse forår, sommer og efterår**

På [hnf.dk/affald](http://hnf.dk/affald) kan du tilmelde dig afhentning og se, hvornår vi henter i dit område.



## TEKSTILER

### Ja tak

- Slidte og ødelagte tekstiler og tøj (afleveres i en klar plasticsæk)

### Nej tak

- Vådt, fugtigt og muggent tekstil
- Sko, tasker og bæltter
- Dyner og puder  
→ 'Rest efter sortering' på **genbrugspladsen**
- Tøj, der kan genbruges  
→ **Tøjcontainere, som er stillet op af frivillige foreninger**



## FARLIGT AFFALD

### Ja tak (i miljøboksen)

- Batterier
- Elektronik (fx mobiltelefoner og cykellygter)
- Elpærer (alle typer)
- Kemikalier og andre produkter med faresymboler
- Kosmetik og neglelak
- Lysstofrør (korte)
- Maling, lak, olie og opløsningsmidler
- Olieaffald og fotovæske
- Plante- og insektgift
- Spraydåser (fx fra hårlak og flødeskum)

### Nej tak

- Gas- og trykflasker
- Fyrværkeri (ikke affyret)
- Større batterier (fx bilbatterier og elcykelbatterier)  
→ **Genbrugspladsen**
- Kanyler og medicinrester  
→ **Apoteket**
- Ammunition (fx patroner)  
→ **Politiet**



! Produkter med følgende faremærkning skal afleveres i miljøboksen.



# Her kan du også aflevere affaldet

## Genbrugspladserne

Du kan aflevere alle slags affald i åbningstiden på genbrugspladserne i Frederiksværk og Hundested.

### Frederiksværk Genbrugsplads

Havnesvinget 10  
3300 Frederiksværk  
Telefon: 20 15 36 17

#### Åbningstider:

Mandag-fredag: kl. 8.00-18.00  
Lørdag og søndag: kl. 8.00-17.00  
Lukket: 24., 25., 26. og 31. december  
samt 1. januar

### Hundested Genbrugsplads

Håndværkervej 16  
3390 Hundested  
Telefon: 20 15 38 51

#### Åbningstider:

Alle dage: kl. 9.00-17.00  
Lukket: 24., 25., 26. og 31. december  
samt 1. januar



Brug kun klare  
plastsække til  
affaldet.

Ressourcestationen i Ølsted har altid åbent.

Ølsted Ressourcestation  
Bavnager 236 (ved Netto)  
3310 Ølsted

Her kan du aflevere:



Følg os på Facebook

[www.facebook.com/hnforsyning](https://www.facebook.com/hnforsyning)