

MÜLLTRENNUNG

- ABFALL RICHTIG ENTSORGEN




In Ihrem Abfall steckt **gute Energie**

Das Biogas, das aus

**12 KG ABFALL
GEWONNEN
WIRD,**

entspricht der Energie aus

**1 LITER
ROHÖL**



Wenn gebrauchte Aluminiumdosen eingeschmolzen und zu neuen Dosen verarbeitet werden, **reduziert dies den Energieverbrauch um 95%**

Wenn Sie

10 DOSEN

für das Recycling sortieren, entspricht das

100 KM

Ladung eines Elektrofahrrads



55 %

So viel unseres Hausmülls wollen wir bis 2025 in der Gemeinde Halsnæs recyceln



Das Recycling von Kunststoff lohnt sich

Die Herstellung einer Flasche aus recyceltem Kunststoff spart

**81 % DER
ENERGIE**

die für die Herstellung einer neuen Flasche erforderlich wäre



Papier kann bis zu

7 MAL
recycelt werden
– wenn man es aussortiert



Unser Abfall enthält wertvolle Rohstoffe – deshalb muss er getrennt werden

Jedes Jahr wird ein Großteil unseres Abfalls als Restmüll eingestuft und zur Verbrennung in die Müllverbrennungsanlage bei Vestforbrænding gebracht, wo er in Wärme und Strom umgewandelt wird. Ein Teil dieses Abfalls könnte zum Wohle der Umwelt und künftiger Generationen recycelt werden.

In Dänemark muss Abfall jetzt in 10 Kategorien sortiert werden

Abfall ist nicht gleich Abfall. Wenn er richtig sortiert wird, kann er zu neuen Produkten verarbeitet werden. In der Gemeinde Halsnæs sortieren wir bereits einen Großteil unseres Abfalls, aber wir müssen noch besser werden. Deshalb müssen ab jetzt alle Einwohner sowohl als Touristen ihren Abfall in noch mehr Kategorien sortieren. Wenn Sie in der Gemeinde Halsnæs wohnen oder ein Ferienhaus haben, können Sie in Zukunft die meisten Arten von normalem Hausmüll in Behälter in Ihrem Heim sortieren. Dazu gehören Lebensmittelabfälle und Verpackungen aus Pappe, Kunststoff und Metall. Sie können Ihr Glas an vielen Stellen in der Gemeinde abliefern. Bringen Sie wiederverwendbaren Abfall zur Ressourcenstation in Ølsted und den Rest zu den beiden Recyclinghöfen in Hundested und Frederiksværk.

Leitfaden für die richtige Abfalltrennung

In dieser Broschüre können Sie sehen, was in die verschiedenen Abfallbehälter gehört. Das richtige Sortieren des Abfalls ist wichtig, da es das Recycling zu neuen Produkten aus Glas, Metall oder Kunststoff ermöglicht. Weitere Informationen über Abfall und Sortieren finden Sie unter: hnf.dk/affald. Sie können auch den QR-Code scannen.





METALL



NUR KLEINE METALL-GEGENSTÄNDE

Geben Sie nur kleinere Metallteile in den Behälter, da größere Teile darin stecken bleiben können. Große und schwere Metallgegenstände müssen im Recyclinghof abgegeben werden.

Auf den Metallgegenständen kann ein wenig Kunststoff oder Holz sein, wie es bei Scheren oder Hämmern oft der Fall ist. Das verhindert das Recycling nicht.

Ja, bitte

- Aluminium-/Folienschalen
- Teelichtbehälter aus Metall
- Töpfe und Pfannen
- Leere Kaffeekapseln aus Metall
- Dosen
- Küchenutensilien und Besteck aus Metall (z.B. Scheren und Messer)
- Drähte und Kabel (lose)
- Metalldeckel
- Kleine Metallgegenstände (z.B. Nägel, Schrauben und Kappen)
- Aluminiumfolie (sauber)
- Metallwerkzeuge (ohne elektronische Teile)
- Bier- und Softdrinkdosen

Nein, bitte nicht

- Spraydosen und -flaschen
→ Recyclinghof oder Sondermüllbox für Haushalte
- Beutel mit Metalleinlagen (z.B. von Chips, Kaffee und Tiefkühlprodukten)
→ Restmüll
- Gefüllte Kaffeekapseln
→ Restmüll
- Metall mit Elektronik
→ Recyclinghof oder Sondermüllbox für Haushalte
- Medikamentenverpackungen (z.B. leere Blister)
→ Restmüll
- Metallverpackungen, die Chemikalien enthalten
→ Recyclinghof oder Sondermüllbox für Haushalte
- Nadeln
→ Apotheke (unserer Arbeitsumgebung zuliebe)



Metallverpackungen müssen entleert werden. Legen Sie kleinere Metallteile, wie Nägel und Schrauben, in einen kleinen Plastikbeutel.



PAPIER



NUR SAUBERES UND TROCKENES PAPIER

Papier, das mit Lebensmitteln in Berührung gekommen ist, z. B. Mehl- oder Getreidesäcke, besteht die Gefahr, dass das saubere Papier verunreinigt wird und daher nicht recycelt werden kann. Es muss als Restmüll aussortiert werden.

Papierservietten und Hochglanzpapier müssen ebenfalls als Restmüll aussortiert werden, da die Papierfasern von geringer Qualität sind.

Ja, bitte

- Zeitungen
- Briefe
- Broschüren
- Büropapier
- Briefumschläge mit und ohne Fenster
- Quittungen
- Zeitschriften
- Druckerpapier
- Werbung
- Comics
- Wochenzeitungen

Nein, bitte nicht

- Taschentücher und Servietten
→ Restmüll
- Milch- und Saftkartons
→ Kunststoffkartons für Lebensmittel und Getränke
- Karton und Pappe
→ Pappe
- Pizzakartons
→ Restmüll
- Säcke für Mehl und Getreide
→ Restmüll
- Bücher
→ Recyclinghof
- Glänzendes Geschenkpapier und Bänder
→ Restmüll
- Nasses und/oder verschmutztes Papier
→ Restmüll
- Eierkartons
→ Pappe



Geben Sie nur sauberes und trockenes Papier in den Papierbehälter. Es spielt keine Rolle, ob das Papier mit einer Metallklammer geheftet wurde. Briefumschläge können durchsichtige Fenster haben.



KUNSTSTOFF + KARTONS FÜR LEBENSMITTEL UND GETRÄNKE



!
Drücken Sie die Kartons
gründlich zusammen und sammeln Sie kleinere Weichplastikteile in einem kleinen Beutel. Das schafft Platz für mehr Abfall im Behälter. Kunststoff und Kartons müssen entleert, aber nicht ausgespült werden. Steife Kunststoffe, wie Shampooflaschen und Fleisch- und Obstschalen, müssen lose in den Behälter gelegt werden.



Verpackungen von Lebensmitteln und Getränken gehören in denselben Abfallbehälter wie Kunststoffe. Diese werden anschließend in einer Sortieranlage sortiert, und die beiden Abfallarten werden getrennt recycelt.

KUNSTSTOFFE UND LEBENSMITTEL- UND GETRÄNKEKARTONS GEHÖREN IN DENSELBE BEHÄLTER

Ja, bitte

- Getränkekartons (z.B. von Milch, Saft und Schokomilch)
- Lebensmittelkartons (z.B. von gehackten Tomaten, Suppen, Kichererbsen und selbst gefrorenem Speiseeis)
- Luftpolsterfolie
- Kunststoffflaschen, -dosen, -eimer, -tüten, -deckel usw.
- Frischhaltefolie (sauber)
- CD- und DVD-Hüllen
- Kunststoffverpackungen von Lebensmitteln
- Kunststoffverpackungen von z.B. Shampoo und Spülmittel, die mit diesem Etikett gekennzeichnet sind
- Plastikspielzeug (ohne elektronische Teile)

Nein, bitte nicht

- Beutel mit Metalleinlage (z.B. von Chips, Kaffee, Tiefkühlware oder Beutel aus einer Weinkiste) → Restmüll
- Verpackungen von Chemikalien, die als Sondermüll gekennzeichnet sind → Recyclinghof oder Sondermüllbox für Haushalte
- Styropor → Recyclinghof
- Pappbecher und Pizzakartons → Restmüll
- Kunststoff, der Elektronik enthält → Recyclinghof oder Sondermüllbox für Haushalte
- Medikamentenverpackung mit Inhalt → Apotheke
- Melamin (z.B. Teller, Becher und Schalen aus Hartplastik) → Restmüll
- Gummistiefel, Regenkleidung, Planschbecken und Gartenschläuche → Recyclinghof



KERAMIK, PORZELLAN UND OFENFESTES GLASGEHÖREN NICHT IN DEN GLASCONTAINER

Keramik, Porzellan, Steingut und ofenfestes Glas gehören nicht in den Glascontainer, da sie bei viel höheren Temperaturen schmelzen als Verpackungsglas. Selbst kleine Mengen können das Glas verunreinigen, so dass es schwer zu recyceln ist. Daher müssen sie bei einem Recyclinghof abgegeben werden.

Ja, bitte


- Trinkgläser
- Verpackungen aus Glas
- Glasflaschen
- Glasscherben
- Glasvasen, -schalen und -schmuckartikel
- Marmeladengläser und dergleichen
- Wein- und Spirituosenflaschen

Nein, bitte nicht

- Gehärtetes Glas (z.B. ofenfestes Glasgeschirr)
→ Recyclinghof
- Keramik, Porzellan und Steingut
→ Recyclinghof
- Glühbirnen, Leuchtstoffröhren und andere Leuchtmittel
→ Recyclinghof oder Sondermüllbox für Haushalte
- Spiegel
→ Recyclinghof
- Unglasierte Tongefäße und Steingut
→ Recyclinghof
- Medikamentenflaschen
→ Apotheke oder Recyclinghof

!
Glas in öffentlichen
Container entsorgen.
Entfernen Sie Kunststoff-
oder Metalldeckel und
leeren Sie das Glas,
bevor Sie es in den
Container geben.

Wo Sie Glas
abgeben können:





PAPPE



Nasser oder schmutziger Karton, wie z. B. Pizzakarton, kann das Recycling von sauberem und trockenem Karton beeinträchtigen. Daher muss er als Restmüll aussortiert werden. Milch- und Saftkartons bestehen aus anderen Materialien und können daher nicht als Pappe entsorgt werden, sondern gehören in den Behälter für Kunststoffe und Lebensmittel- und Getränkekartons.

**NUR SAUBERE
UND TROCKENE
PAPPE**

Ja, bitte

- Wellpappe
- Kartonverpackungen (z.B. von Zahnpasta und Frühstücksprodukten)
- Pappkartons
- Pappröhren von Küchen- und Toilettenrollen
- Schuhkartons
- Eierkartons

Nein, bitte nicht

- Pizzakartons
→ Restmüll
- Milch- und Saftkartons
→ Kunststoffe und Lebensmittel- und Getränkekartons
- Pappbecher und -teller
→ Restmüll
- Nasse oder verschmutzte Pappe
→ Restmüll
- Bücher
→ Recyclinghof
- Styropor
→ Recyclinghof



Drücken Sie Kartons flach zusammen, bevor Sie sie in den Kartoncontainer geben. Achten Sie darauf, dass Sie den Karton nicht zu fest in den Container drücken, da er sonst nur schwer herauszubekommen ist.



LEBENSMITTEL- ABFÄLLE



Entsorgen Sie Ihre Lebensmittelabfälle in einem grünen Abfallsack für Lebensmittelabfälle und binden Sie ihn fest zu. Lebensmittelabfälle werden zu einer Anlage transportiert, wo die Säcke aufgeschnitten und sortiert werden, bevor die Lebensmittelabfälle in Biogas und Dünger für die Landwirtschaft umgewandelt werden.

**PLASTIKSÄCKE
WERDEN
AUSSORTIERT
UND ENTFERNT**

Ja, bitte

- Alle Essensreste
- Blumen (geschnitten)
- Brot, Reis und Nudeln
- Fette und Soßen
- Fisch und Schalentiere
- Obst und Gemüse
- Kaffeefilter und Papier-Teebeutel (mit Inhalt)
- Fleisch und kleine Knochen
- Papierhandtücher
- Koch- und Bratöl
- Fallobst (kleine Mengen, im Beutel)
- Käse und Molkereiprodukte
- Eierschalen und Nussschalen

Nein, bitte nicht

- Verpackungen von Lebensmitteln → Kunststoff- oder Restmüll
- Tierische Exkremente → Restmüll
- Katzenstreu und Hundekotbeutel → Restmüll
- Topfpflanzen und Gartenabfälle → Recyclinghof
- Biologisch abbaubarer Kunststoff → Restmüll
- Servietten → Restmüll
- Zigarettenstummel und Schnupftabak → Restmüll
- Kaugummi → Restmüll



Die grünen Säcke, die Sie von Halsnæs Forsyning erhalten, sind nur für Lebensmittelabfälle bestimmt. Kaufen Sie für Ihren Restmüll bitte Müllsäcke.



SPERRMÜLL



ALTTEXTILIEN



SONDERMÜLL

Ja, bitte

- Geräte und Elektronikschrott
- Eisen und Metall (z.B. Fahrräder und Kinderwagen)
- Möbel, Matratzen und Teppiche

Nein, bitte nicht

- Bauschutt
- Sanitärartikel
- Auto- und Mopedteile
- Gartenabfälle
→ Recyclinghof



Ja, bitte

- Abgenutzte und beschädigte Textilien und Kleidungsstücke (in einen durchsichtigen Plastikbeutel verpackt)

Nein, bitte nicht!

- Nasse, feuchte oder schimmelige Textilien
- Schuhe, Taschen und Gürtel
- Decken und Kissen
→ Sortierungsreste im Recyclinghof
- Wiederverwendbare Kleidung
→ Von Freiwilligenorganisationen aufgestellte Kleidercontainer



Ja, bitte

(in die Sondermüllbox für Haushalte)

- Batterien
- Elektronik (z.B. Mobiltelefone und Fahrradbeleuchtung)
- Glühbirnen (alle Arten)
- Chemikalien und andere Produkte mit Gefahrensymbolen
- Kosmetika und Nagellack
- Leuchtstoffröhren (kurz)
- Farben, Lacke, Öle und Lösungsmittel
- Ölabfälle und Fotoflüssigkeit
- Herbizide und Insektizide
- Spraydosen (z.B. von Haarspray oder Schlagsahne)

Nein, bitte nicht

- Gas- und Hochdruckflaschen
- Feuerwerkskörper (nicht gezündet)
- Großbatterien (z.B. Autobatterien und Elektrofahradbatterien)
→ Recyclinghof
- Nadeln, Arzneimittelreste
→ Apotheke
- Munition (z. B. Patronen)
→ Polizei



Abholung: Melden Sie sich für die Abholung von Sperrmüll, Alttextilien und der Sondermüllbox für Haushalte auf hnf.dk an.

Recyclinghöfe und Ressourcenstationen

Die Recyclinghöfe

In den Recyclinghöfen in Frederiksværk und Hundested können Sie alle Arten von Abfällen zum Recycling abgeben. Denken Sie daran, dass Sie nur durchsichtige Plastiktüten verwenden sollten, wenn Sie den Abfall eintüten müssen.

Recyclinghof Frederiksværk

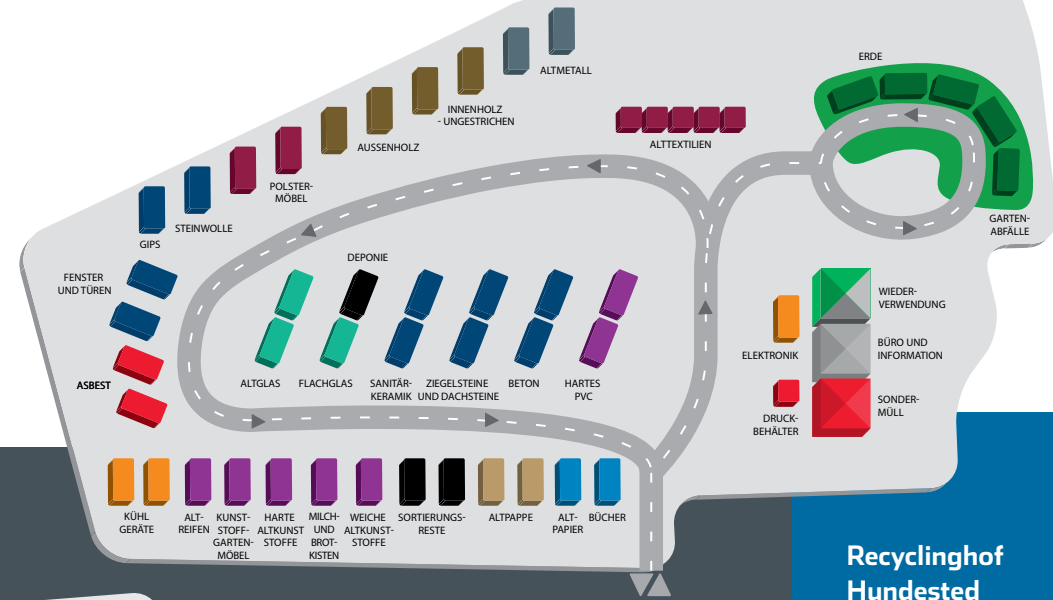
Havnesvinget 10
DK-3300
Frederiksværk
Telefon
+45 20 15 36 17

Öffnungszeiten:

Montag bis Freitag:
8:00-18:00

Samstag und Sonntag:
8:00-17:00

Geschlossen:
24., 25., 26. und 31.
Dezember
sowie 1. Januar.



Recyclinghof Hundested

Håndværkervej 16
DK-3390 Hundested

Telefon
+ 20 15 38 51

Öffnungszeiten:

Täglich:
9:00-17:00

Geschlossen:
24., 25., 26. und 31.
Dezember
sowie 1. Januar.

Ressourcenstation in Ølsted

Bavnager 236
(bei Netto)
DK-3310 Ølsted

Öffnungszeiten:
Immer offen

Hier können Sie abgeben:



Pappe



Papier



Metall



Kunststoff



Kartons für
Lebensmittel
und Getränke



Glas



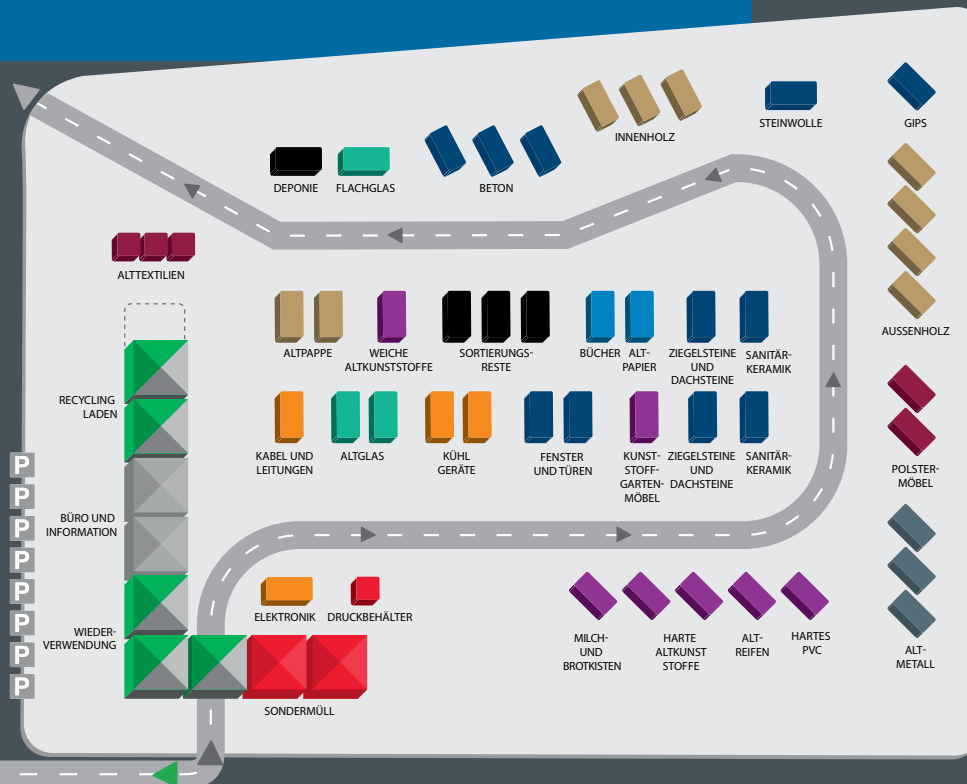
Lichtquellen



Batterien



Kleine
Elektronik-
geräte





FÜNF TIPPS

Wir können mehr recyceln, wenn Sie sortieren. Es ist gut für Umwelt, Klima und Wirtschaft, wenn die Ressourcen in eine Kreislaufwirtschaft übergeführt werden. Hier finden Sie fünf Tipps, mit denen Sie die Qualität Ihres Abfalls verbessern können, sodass ein größerer Prozentsatz recycelt werden kann und weniger verbrannt werden muss.

FÜR ABFALL

1. Wie sauber müssen wiederverwertbare Abfälle sein?

Leeren Sie Verpackungen aus Metall, Kunststoff und Glas so gut Sie können. Kratzen Sie zum Beispiel die Marmelade heraus und entleeren Sie die Ketchupflasche in den Beutel für Lebensmittelabfälle. Wenn größere Mengen nicht herausgeholt werden können, gehört die Verpackung in den Restmüll. Verschmutztes oder nasses Papier und Pappe sollten ebenfalls in den Restmüll gegeben werden.



2. Muss ich den Abfall auseinandernehmen?

Besteht der Abfall aus verschiedenen Materialien, z. B. eine Weinbox aus Pappe mit einem Plastikgriff und Kunststoffauskleidung im Inneren, sollten Sie diese auseinandernehmen und in separate Behälter geben.



3. Soll ich den Deckel abnehmen?

Deckel aus Metall oder Kunststoff müssen entfernt und in die Behälter für Metall- bzw. Kunststoff gegeben werden. Entfernen Sie auch die Plastikdeckel von Plastikflaschen und Getränkekartons, bevor Sie beides in den Behälter geben.



3. Was ist mit Beuteln für Knabberzeug und Kaffee?

Manche Abfälle bestehen aus mehreren Materialien, die in der Verarbeitungsanlage noch nicht getrennt werden können. Dies gilt zum Beispiel für Beutel für Knabberzeug und Kaffee, die häufig sowohl aus Kunststoff als auch aus Metall bestehen. Sie gehören in die Restmülltonne.

5. Wie kann ich mehr Platz für Abfall schaffen?

Drücken Sie Lebensmittel- und Getränkekartons flach, damit sie so wenig Platz wie möglich beanspruchen. Sammeln Sie weiche Kunststoffe in einem Beutel, z.B. einem Beutel für Brot oder Kartoffeln, und stapeln Sie Plastikeimer und -schalen. Das schafft Platz für mehr im Behälter.



Zugang zur 24/7-Selbstbedienung

Laden Sie unsere Abfall-App „Affaldsportal“ dort herunter, wo Sie normalerweise Ihre Apps herunterladen.

Über die App können Sie:

